

SECRETARÍA EJECUTIVA DEL SISTEMA ESTATAL ANTICORRUPCIÓN DE BAJA CALIFORNIA SUR
 Estado Analítico de Ingresos
 Del 1 de Enero al 30 de Junio de 2020

Rubro de Ingresos	Estimado (1)	Ampliaciones y Reducciones (2)	Ingreso Modificado (3 = 1 + 2)		Derengado (4)	Recaudado (5)	Diferencia (6 = 5 - 1)
			Estimado (1)	Ampliaciones y Reducciones (2)			
Impuestos	0	0	0	0	0	0	0
Cuentas y Aportaciones de Seguridad Social	0	0	0	0	0	0	0
Contribuciones de Mejoras	0	0	0	0	0	0	0
Derechos	0	0	0	0	0	0	0
Productos	0	0	0	0	0	0	0
Aprovechamientos	0	0	0	0	0	0	0
Ingresos por Venta de Bienes, Prestación de Servicios y Otros Ingresos	0	0	0	0	0	0	0
Participaciones, Aportaciones, Convenios, Incentivos Derivados de la Colaboración Fiscal y Fondos Distintos de Aportaciones	0	0	0	0	0	0	0
Transferencias, Asignaciones, Subsidios y Subvenciones, y Pensiones y Jubilaciones	2,736,249	0	2,736,249	0	1,599,900	1,599,900	-1,136,349
Ingresos Derivados de Financiamientos	0	0	0	0	0	0	0
Estado Analítico de Ingresos Por Fuentes de Financiamiento							
Ingresos del Poder Ejecutivo Federal o Estatal y de los Municipios	(1)	(2)	(3 = 1 + 2)	(4)	(5)	(6 = 5 - 1)	
Impuestos	0	0	0	0	0	0	0
Cuentas y Aportaciones de Seguridad Social	0	0	0	0	0	0	0
Contribuciones de Mejoras	0	0	0	0	0	0	0
Derechos	0	0	0	0	0	0	0
Productos	0	0	0	0	0	0	0
Aprovechamientos	0	0	0	0	0	0	0
Participaciones, Aportaciones, Convenios, Incentivos Derivados de la Colaboración Fiscal y Fondos Distintos de Aportaciones	2,736,249	0	2,736,249	0	1,599,900	1,599,900	-1,136,349
Transferencias, Asignaciones, Subsidios y Subvenciones, y Pensiones y Jubilaciones	0	0	0	0	0	0	0
Ingresos de los Estados Federales de los Poderes Legislativo y Judicial, de los Organismos Autónomos y del Sector Paramilitar/Paramunicipal, así como de las Empresas Productoras del Estado	0	0	0	0	0	0	0
Cuentas y Aportaciones de Seguridad Social	0	0	0	0	0	0	0
Productos	0	0	0	0	0	0	0
Ingresos por Venta de Bienes, Prestación de Servicios y Otros Ingresos	0	0	0	0	0	0	0
Transferencias, Asignaciones, Subsidios y Subvenciones, y Pensiones y Jubilaciones	0	0	0	0	0	0	0
Ingresos derivados de financiamientos	0	0	0	0	0	0	0
Ingresos Derivados de Financiamientos	2,736,249	0	2,736,249	0	1,599,900	1,599,900	-1,136,349
Total	2,736,249	0	2,736,249	0	1,599,900	1,599,900	-1,136,349


SECRETARÍA EJECUTIVA
 Sistema Estatal Anticorrupción
 Baja California Sur

LIC. CLAUDIA ANJULO CASTRO
 SECRETARÍA TÉCNICA

LIC. NORMA ALICIA CANSEDO ALVARADO
 TITULAR DE UNIDAD DE ADMINISTRACIÓN

SECRETARÍA EJECUTIVA DEL SISTEMA ESTATAL ANTICORRUPCIÓN DE BAJA CALIFORNIA SUR
 Estado Analítico del Ejercicio del Presupuesto de Egresos
 Clasificación Administrativa
 Del 1 de Enero al 30 de Junio de 2020

Concepto	Egresos					Subejercicio 6 = (3 + 4)
	Aprobado 1	Ampliaciones/ (Reducciones) 2	Modificado 3 = (1 + 2)	Devengado 4	Pagado 5	
Sin Ramo/Dependencia SESEA	\$2,736,249	\$0	\$2,736,249	\$967,734	\$967,734	\$1,768,515
						\$0
						\$0
						\$0
						\$0
						\$0
						\$0
						\$0
						\$0
Total del Gasto	\$2,736,249	\$0	\$2,736,249	\$967,734	\$967,734	\$1,768,515



LIC. CLAUDIA A. RUIZ CASTRO
SECRETARÍA TÉCNICA





L.C. NORMA ALICIA CANSECO ALVARADO
TITULAR DE UNIDAD DE ADMINISTRACIÓN

SECRETARIA EJECUTIVA DEL SISTEMA ESTATAL ANTICORRUPCION DE BAJA CALIFORNIA SUR
 Estado Analítico del Ejercicio del Presupuesto de Egresos
 Clasificación Económica (por Tipo de Gasto)
 Del 1 de Enero al 30 de Junio de 2020

Concepto	Egresos					Subejercicio 6 = (3 - 4)
	Aprobado	Ampliaciones/ (Reducciones)	Modificado	Devengado	Pagado	
	1	2	3 = (1 + 2)	4	5	
Gasto Corriente	2,670,249	0	2,670,249	926,961	926,961	1,743,288
Gasto de Capital	66,000	0	66,000	40,773	40,773	25,227
Amortización de la Deuda y Disminución de Pasivos	0	0	0	0	0	0
Pensiones y Jubilaciones	0	0	0	0	0	0
Participaciones	0	0	0	0	0	0
Total del Gasto	2,736,249	0	2,736,249	967,734	967,734	1,768,515




 LIC. CLAUDIA ANGULO CASTRO
 SECRETARIA TÉCNICA


 L.C. NORMA LUCIA CANSECO ALVARADO
 TITULAR DE UNIDAD DE ADMINISTRACION

SECRETARÍA EJECUTIVA DEL SISTEMA ESTATAL ANTICORRUPCIÓN DE BAJA CALIFORNIA SUR
 Estado Analítico del Ejercicio del Presupuesto de Egresos
 Clasificación por Objeto del Gasto (Concepto y Concepto)
 Del 1 de Enero al 30 de Junio de 2020

Concepto	Aprobado 1	Ampliaciones/ (Reducciones) 2	Egresos Modificado 3 = (1 + 2)	Devolución 4	Pagado 5	Subejercicio 6 = (3 - 4)
Servicios Personales	0	0	0	0	0	0
Remuneraciones al Personal de Carácter Permanente	0	0	0	0	0	0
Remuneraciones al Personal de Carácter Transitorio	0	0	0	0	0	0
Remuneraciones Adicionales y Especiales	0	0	0	0	0	0
Seguridad Social	0	0	0	0	0	0
Otros Prestaciones Sociales y Económicas	0	0	0	0	0	0
Previsiones	0	0	0	0	0	0
Pago de Estímulos a Servidores Públicos	0	0	0	0	0	0
Materiales y Suministros	137,281	0	137,281	29,911	29,911	107,370
Materiales de Administración, Emisión de Documentos y Artículos Oficiales	69,000	0	69,000	10,094	10,094	58,906
Alimentos y Utensilios	10,800	0	10,800	4,603	4,603	6,197
Materias Primas y Materiales de Producción y Comercialización	46,000	0	46,000	10,870	10,870	35,130
Materiales y Artículos de Construcción y de Reparación	6,000	0	6,000	4,344	4,344	1,656
Productos Químicos, Farmacéuticos y de Laboratorio	0	0	0	0	0	0
Combustibles, Lubrificantes y Aditivos	0	0	0	0	0	0
Vestuario, Blancos, Prendas de Protección y Artículos Deportivos	5,481	0	5,481	0	0	5,481
Herramientas, Relaciones y Accesorios Menores	0	0	0	0	0	0
Servicios Generales	2,532,968	0	2,532,968	897,050	897,050	1,635,918
Servicios Básicos	100,500	0	100,500	11,719	11,719	88,781
Servicios de Arrendamiento	199,650	0	199,650	96,000	96,000	103,650
Servicios Profesionales, Científicos, Técnicos y Otros Servicios	1,826,568	0	1,826,568	709,894	709,894	1,116,674
Servicios Financieros, Bancarios y Comerciales	20,400	0	20,400	2,478	2,478	17,922
Servicios de Instalación, Reparación, Mantenimiento y Conservación	124,700	0	124,700	40,041	40,041	84,659
Servicios de Comunicación Social y Publicidad	0	0	0	0	0	0
Servicios de Traslado y Viáticos	228,000	0	228,000	36,832	36,832	191,168
Servicios Oficiales	29,650	0	29,650	0	0	29,650
Otros Servicios Generales	3,500	0	3,500	86	86	3,414
Transferencias, Asignaciones, Subsidios y Otras Ayudas	0	0	0	0	0	0
Transferencias Internas y Asignaciones al Sector Público	0	0	0	0	0	0
Transferencias al Resto del Sector Público	0	0	0	0	0	0
Subsidios y Subvenciones	0	0	0	0	0	0
Ayudas Sociales	0	0	0	0	0	0
Pensiones y Jubilaciones	0	0	0	0	0	0
Transferencias a Fideicomisos, Mandatos y Otros Análogos	0	0	0	0	0	0
Transferencias a la Seguridad Social	0	0	0	0	0	0
Donativos	0	0	0	0	0	0
Transferencias al Exterior	0	0	0	0	0	0
Bienes Muebles, Inmuebles e Intangibles	66,000	0	66,000	40,773	40,773	25,227
Mobiliario y Equipo de Administración	66,000	0	66,000	40,773	40,773	25,227
Mobiliario y Equipo Educativo y Recreativo	0	0	0	0	0	0
Equipo e Instrumental Médico y de Laboratorio	0	0	0	0	0	0
Vehículos y Equipo de Transporte	0	0	0	0	0	0
Equipo de Defensa y Seguridad	0	0	0	0	0	0
Maquinaria, Otros Equipos y Herramientas	0	0	0	0	0	0
Activos Biológicos	0	0	0	0	0	0
Bienes Inmuebles	0	0	0	0	0	0
Activos Intangibles	0	0	0	0	0	0
Inversión Pública	0	0	0	0	0	0
Obra Pública en Bienes de Dominio Público	0	0	0	0	0	0
Obra Pública en Bienes Propios	0	0	0	0	0	0
Proyectos Productivos y Acciones de Fomento	0	0	0	0	0	0



SECRETARIA EJECUTIVA DEL SISTEMA ESTATAL ANTICORRUPCIÓN DE BAJA CALIFORNIA SUR
 Estado Analítico del Ejercicio del Presupuesto de Egresos
 Clasificación por Objeto del Gasto (Capítulo y Concepto)
 Del 1 de Enero al 30 de Junio de 2020

Concepto	Aprobado 1	Ampliaciones/ (Reducciones) 2	Egresos		Pagado 5	Subterficio 6 = (3 - 4)
			Modificado 3 = (1 + 2)	Divergido 4		
Inversiones Financieras y Otras Provisiones	0	0	0	0	0	0
Inversiones Para el Fomento de Actividades Productivas	0	0	0	0	0	0
Acciones y Participaciones de Capital	0	0	0	0	0	0
Compra de Títulos y Valores	0	0	0	0	0	0
Concesión de Préstamos	0	0	0	0	0	0
Inversiones en Fideicomisos, Mandatos y Otros Análogos	0	0	0	0	0	0
Otras Inversiones Financieras	0	0	0	0	0	0
Provisiones para Contingencias y Otras Engagaciones Especiales	0	0	0	0	0	0
Participaciones y Aportaciones	0	0	0	0	0	0
Participaciones	0	0	0	0	0	0
Aportaciones	0	0	0	0	0	0
Convenios	0	0	0	0	0	0
Deuda Pública	0	0	0	0	0	0
Amortización de la Deuda Pública	0	0	0	0	0	0
Intereses de la Deuda Pública	0	0	0	0	0	0
Comisiones de la Deuda Pública	0	0	0	0	0	0
Gastos de la Deuda Pública	0	0	0	0	0	0
Costo por Coberturas	0	0	0	0	0	0
Ayudos Financieros	0	0	0	0	0	0
Ayudos de Ejercicios Fiscales y Menores (Adeltras)	0	0	0	0	0	0
Total del Gasto	2,736,249	0	2,736,249	967,734	967,734	1,768,515

LIC. PATRICIA ANGULO CASTRO
 SECRETARÍA TÉCNICA



LIC. NORMA LUCIA CÁMERO ALVARADO
 TITULAR DE UNIDAD DE ADMINISTRACIÓN

SECRETARÍA EJECUTIVA DEL SISTEMA ESTATAL ANTICORRUPCIÓN DE BAJA CALIFORNIA SUR
 Estado Analítico del Ejercicio del Presupuesto de Egresos
 Clasificación Funcional (Finalidad y Función)
 Del 1 de Enero al 30 de Junio de 2020

Concepto	Egresos					Subejercicio 6 = (3 - 4)
	Aprobado	Ampliaciones/ (Reducciones)	Modificado	Devengado	Pagado	
	1	2	3 = (1+2)	4	5	
Gobierno	2,736,249	0	2,736,249	967,734	967,734	1,768,515
Legislación	2,736,249	0	2,736,249	967,734	967,734	1,768,515
Justicia			0			0
Coordinación de la Política de Gobierno			0			0
Relaciones Exteriores			0			0
Asuntos Financieros y Hacendarios			0			0
Seguridad Nacional			0			0
Asuntos de Orden Público y de Seguridad Interior			0			0
Otros Servicios Generales			0			0
Desarrollo Social	0	0	0	0	0	0
Protección Ambiental			0			0
Vivienda y Servicios a la Comunidad			0			0
Salud			0			0
Recreación, Cultura y Otras Manifestaciones Sociales			0			0
Educación			0			0
Protección Social			0			0
Otros Asuntos Sociales			0			0
Desarrollo Económico	0	0	0	0	0	0
Asuntos Económicos, Comerciales y Laborales en General			0			0
Agropecuaria, Silvicultura, Pesca y Caza			0			0
Combustibles y Energía			0			0
Minería, Manufacturas y Construcción			0			0
Transporte			0			0
Comunicaciones			0			0
Turismo			0			0
Ciencia, Tecnología e Innovación			0			0
Otras Industrias y Otros Asuntos Económicos			0			0
Otras no Clasificadas en Funciones Anteriores	0	0	0	0	0	0
Transacciones de la Deuda Pública / Costo Financiero de la Deuda			0			0
Transferencias, Participaciones y Aportaciones entre Diferentes Niveles y Órdenes de Gobierno			0			0
Sanearamiento del Sistema Financiero			0			0
Adeudos de Ejercicios Fiscales Anteriores			0			0
Total del Gasto	2,736,249	0	2,736,249	967,734	967,734	1,768,515

LIC. NORMA ANGILO CASTRO
SECRETARÍA TÉCNICA

SECRETARÍA EJECUTIVA
Sistema Estatal Anticorrupción
Baja California Sur

L.C. NORMA ALICIA CANSECO ALVARADO
TITULAR DE UNIDAD DE ADMINISTRACION