

SECRETARÍA EJECUTIVA DEL SISTEMA ESTATAL ANTICORRUPCIÓN DE BAJA CALIFORNIA SUR

Estado de Actividades

Del 1 de Enero al 31 de Marzo de 2020 y 2019

(Pesos)

Concepto	2020	2019
INGRESOS Y OTROS BENEFICIOS		
Ingresos de la Gestión	0	0
Impuestos	0	0
Cuotas y Aportaciones de Seguridad Social	0	0
Contribuciones de Mejoras	0	0
Derechos	0	0
Productos	0	0
Aprovechamientos	0	0
Ingresos por Venta de Bienes y Prestación de Servicios	0	0
Participaciones, Aportaciones, Convenios, Incentivos Derivados de la Colaboración Fiscal, Fondos Distintos de Aportaciones, Transferencias, Asignaciones, Subsidios y Subvenciones, y Pensiones y Jubilaciones	799,950	0
Participaciones, Aportaciones, Convenios, Incentivos Derivados de la Colaboración Fiscal, Fondos Distintos de Aportaciones	0	0
Transferencias, Asignaciones, Subsidios y Subvenciones, y Pensiones y Jubilaciones	799,950	0
Otros Ingresos y Beneficios	139	0
Ingresos Financieros	139	0
Incremento por Variación de Inventarios	0	0
Disminución del Exceso de Estimaciones por Pérdida o Deterioro u Obsolescencia	0	0
Disminución del Exceso de Provisiones	0	0
Otros Ingresos y Beneficios Varios	0	0
Total de Ingresos y Otros Beneficios	800,089	0
GASTOS Y OTRAS PÉRDIDAS		
Gastos de Funcionamiento	541,182	0
Servicios Personales	0	0
Materiales y Suministros	17,752	0
Servicios Generales	523,430	0
Transferencias, Asignaciones, Subsidios y Otras Ayudas	0	0
Transferencias Internas y Asignaciones al Sector Público	0	0
Transferencias al Resto del Sector Público	0	0
Subsidios y Subvenciones	0	0
Ayudas Sociales	0	0
Pensiones y Jubilaciones	0	0
Transferencias a Fideicomisos, Mandatos y Contratos Análogos	0	0
Transferencias a la Seguridad Social	0	0
Donativos	0	0
Transferencias al Exterior	0	0
Participaciones y Aportaciones	0	0
Participaciones	0	0
Aportaciones	0	0
Convenios	0	0
Intereses, Comisiones y Otros Gastos de la Deuda Pública	0	0
Intereses de la Deuda Pública	0	0
Comisiones de la Deuda Pública	0	0
Gastos de la Deuda Pública	0	0
Costo por Coberturas	0	0
Apoyos Financieros	0	0
Otros Gastos y Pérdidas Extraordinarias	0	0
Estimaciones, Depreciaciones, Deterioros, Obsolescencia y Provisiones	0	0
Disminución de Inventarios	0	0
Aumento por Insuficiencia de Estimaciones por Pérdida o Deterioro y Aumento por Insuficiencia de Provisiones	0	0
Otros Gastos	0	0
Inversión Pública	0	0
Inversión Pública no Capitalizable	0	0
Total de Gastos y Otras Pérdidas	541,182	0
Resultados del Ejercicio (Ahorro/Desahorro)	258,907	0

Bajo protesta de decir verdad de los Estados Financieros y sus Notas son razonablemente correctos y responsabilidad del emisor

LIC. CLAUDIA ANGELES CASPRO
SECRETARÍA TÉCNICA**SESEA**LIC. NORBERTO CANSECO ALVARADO
TITULAR DE UNIDAD DESECRETARÍA EJECUTIVA
Sistema Estatal Anticorrupción
Baja California Sur


SECRETARÍA EJECUTIVA DEL SISTEMA ESTATAL ANTICORRUPCIÓN DE BAJA CALIFORNIA SUR
 Estado de Situación Financiera
 Al 31 de Marzo de 2020 y 2019
 (Pesos)

CONCEPTO	Año 2020	Año 2019	CONCEPTO	Año 2020	Año 2019
ACTIVO			PASIVO		
Activo Circulante			Pasivo Circulante		
Derechos y Equivalentes	276,249	124,279	Cuentas por Pagar a Corto Plazo	28,887	124,178
Derechos a Recibir Efectivo o Equivalentes	-4,499	-5,145	Documentos por Pagar a Corto Plazo	0	0
Derechos a Recibir Bienes o Servicios	11,000	0	Porción a Corto Plazo de la Deuda Pública a Largo Plazo	0	0
Inventarios	0	0	Títulos y Valores a Corto Plazo	0	0
Almacenes	0	0	Pasivos Diferidos a Corto Plazo	0	0
Estimación por Pérdida o Deterioro de Activos Circulantes	0	0	Fondos y Bienes de Terceros en Garantía y/o Administración a Corto Plazo	0	0
Otros Activos Circulantes	0	0	Provisiones a Corto Plazo	0	0
Total de Activos Circulantes	282,750	119,134	Otros Pasivos a Corto Plazo	0	0
			Total de Pasivos Circulantes	28,887	124,178
Activo No Circulante			Pasivo No Circulante		
Inversiones Financieras a Largo Plazo	0	0	Cuentas por Pagar a Largo Plazo	0	0
Derechos a Recibir Efectivo o Equivalentes a Largo Plazo	0	0	Documentos por Pagar a Largo Plazo	0	0
Bienes Inmuebles, Infraestructura y Construcciones en Proceso	0	0	Deuda Pública a Largo Plazo	0	0
Bienes Muebles	626,080	626,080	Pasivos Diferidos a Largo Plazo	0	0
Activos Intangibles	0	0	Fondos y Bienes de Terceros en Garantía y/o en Administración a Largo Plazo	0	0
Depreciación, Deterioro y Amortización Acumulada de Bienes	0	0	Provisiones a Largo Plazo	0	0
Activos Diferidos	0	0	Total de Pasivos No Circulantes	0	0
Estimación por Pérdida o Deterioro de Activos no Circulantes	0	0	Total del Pasivo	28,887	124,178
Otros Activos no Circulantes	0	0			
Total de Activos No Circulantes	626,080	626,080	HACIENDA PÚBLICA/ PATRIMONIO		
Total del Activo	908,830	745,214	Hacienda Pública/Patrimonio Contribuido		
			Aportaciones	0	0
			Donaciones de Capital	0	0
			Actualización de la Hacienda Pública / Patrimonio	0	0
			Hacienda Pública/Patrimonio Generado	879,944	621,037
			Resultados del Ejercicio (Ahorro / Desahorro)	258,907	621,037
			Resultados de Ejercicios Anteriores	621,037	0
			Revalúos	0	0
			Reservas	0	0
			Rectificaciones de Resultados de Ejercicios Anteriores	0	0
			Exceso o Insuficiencia en la Actualización de la Hacienda Pública/Patrimonio	0	0
			Resultado por Posición Monetaria	0	0
			Resultado por Tenencia de Activos no Monetarios	0	0
			Total Hacienda Pública/ Patrimonio	879,944	621,037
			Total del Pasivo y Hacienda Pública / Patrimonio	908,830	745,214

Bajo protesta de decir verdad declaramos que los Estados Financieros y sus Notas son razonablemente correctos y responsabilizamos en forma conjunta y solidaria al Sistema Estatal Anticorrupción Baja California Sur

LIC. CLAUDIA AMALU CASTRO
 SECRETARÍA TÉCNICA

LIC. NORMA ALICIA CANSECO ALVARADO
 TITULAR DE UNIDAD DE ADMINISTRACION



SECRETARIA EJECUTIVA DEL SISTEMA ESTATAL ANTICORRUPCIÓN DE BAJA CALIFORNIA SUR
 Estado de Variación en la Hacienda Pública
 Del 1 de Enero al 31 de Marzo de 2020
 (pesos)

Concepto	Hacienda Pública/ Patrimonio Contribuido	Hacienda Pública/ Patrimonio Generado por Ejercicios Anteriores	Hacienda Pública/ Patrimonio Generado del Ejercicio	Exceso o Insuficiencia en la Actualización de la Hacienda Pública / Patrimonio	TOTAL
HACIENDA PÚBLICA/PATRIMONIO CONTRIBUIDO NETO 2019					
Aportaciones	0				0
Donaciones de Capital	0				0
Actualización de la Hacienda Pública/Patrimonio	0				0
HACIENDA PÚBLICA /PATRIMONIO GENERADO NETO 2019			621,037		621,037
Resultados del Ejercicio (Ahorro/Desahorro)			621,037		621,037
Resultados de Ejercicios Anteriores					0
Revalúos					0
Reservas					0
Rectificaciones de Resultados de Ejercicios Anteriores					0
EXCESO O INSUFICIENCIA EN LA ACTUALIZACIÓN DE LA HACIENDA PÚBLICA/ PATRIMONIO NETO 2019				0	0
Resultado por Posición Monetaria					0
Resultado por Tenencia de Activos no Monetarios					0
HACIENDA PÚBLICA / PATRIMONIO NETO FINAL 2019	0	0	621,037	0	621,037
CAMBIOS EN LA HACIENDA PÚBLICA/PATRIMONIO CONTRIBUIDO NETO 2020					
Aportaciones	0				0
Donaciones de Capital	0				0
Actualización de la Hacienda Pública/Patrimonio	0				0
VARIACIONES DE LA HACIENDA PÚBLICA / PATRIMONIO GENERADO NETO 2020		621,037	-352,130		258,907
Resultados del Ejercicio (Ahorro/Desahorro)			258,907		258,907
Resultados de Ejercicios Anteriores			-621,037		0
Revalúos					0
Reservas					0
Rectificaciones de Resultados de Ejercicios Anteriores					0
CAMBIOS EN EL EXCESO O INSUFICIENCIA EN LA ACTUALIZACIÓN DE LA HACIENDA PÚBLICA/ PATRIMONIO NETO 2020				0	0
Resultado por Posición Monetaria					0
Resultado por Tenencia de Activos no Monetarios					0
HACIENDA PÚBLICA / PATRIMONIO NETO FINAL 2020	0	621,037	258,907	0	879,944

Bajo protesta de decir verdad declaramos que los Estados Financieros y sus Notas son razonablemente correctos y responsables de su emisión.

LIC. CLAUDIA ANGELO CASTRO
SECRETARIA TÉCNICA

MSSESEA
SECRETARIA EJECUTIVA
Sistema Estatal Anticorrupción
Baja California Sur

L.C. NORMA ALICIA CANSECO ALVARADO
TITULAR DE UNIDAD DE ADMINISTRACION

SECRETARÍA EJECUTIVA DEL SISTEMA ESTATAL ANTICORRUPCIÓN DE BAJA CALIFORNIA
Estado de Cambios en la Situación Financiera
Del 1 de Enero al 31 de Marzo de 2020
(Pesos)

Concepto	Origen	Aplicación
ACTIVO	0	163,616
Activo Circulante	0	163,616
Efectivo y Equivalentes	0	151,970
Derechos a Recibir Efectivo o Equivalentes	0	647
Derechos a Recibir Bienes o Servicios	0	11,000
Inventarios	0	0
Almacenes	0	0
Estimación por Pérdida o Deterioro de Activos Circulantes	0	0
Otros Activos Circulantes	0	0
Activo No Circulante	0	0
Inversiones Financieras a Largo Plazo	0	0
Derechos a Recibir Efectivo o Equivalentes a Largo Plazo	0	0
Bienes Inmuebles, Infraestructura y Construcciones en Proceso	0	0
Bienes Muebles	0	0
Activos Intangibles	0	0
Depreciación, Deterioro y Amortización Acumulada de Bienes	0	0
Activos Diferidos	0	0
Estimación por Pérdida o Deterioro de Activos no Circulantes	0	0
Otros Activos no Circulantes	0	0
PASIVO	0	95,291
Pasivo Circulante	0	95,291
Cuentas por Pagar a Corto Plazo	0	95,291
Documentos por Pagar a Corto Plazo	0	0
Porción a Corto Plazo de la Deuda Pública a Largo Plazo	0	0
Títulos y Valores a Corto Plazo	0	0
Pasivos Diferidos a Corto Plazo	0	0
Fondos y Bienes de Terceros en Garantía y/o Administración a Corto Plazo	0	0
Provisiones a Corto Plazo	0	0
Otros Pasivos a Corto Plazo	0	0
Pasivo No Circulante	0	0
Cuentas por Pagar a Largo Plazo	0	0
Documentos por Pagar a Largo Plazo	0	0
Deuda Pública a Largo Plazo	0	0
Pasivos Diferidos a Largo Plazo	0	0
Fondos y Bienes de Terceros en Garantía y/o en Administración a Largo Plazo	0	0
Provisiones a Largo Plazo	0	0
HACIENDA PÚBLICA/ PATRIMONIO	258,907	0
Hacienda Pública/Patrimonio Contribuido	0	0
Aportaciones	0	0
Donaciones de Capital	0	0
Actualización de la Hacienda Pública / Patrimonio	0	0
Hacienda Pública/Patrimonio Generado	258,907	0
Resultados del Ejercicio (Ahorro / Desahorro)	0	362,130
Resultados de Ejercicios Anteriores	621,037	0
Revalúos	0	0
Reservas	0	0
Rectificaciones de Resultados de Ejercicios Anteriores	0	0
Exceso o Insuficiencia en la Actualización de la Hacienda Pública/Patrimonio	0	0
Resultado por Posición Monetaria	0	0
Resultado por Tenencia de Activos no Monetarios	0	0

Bajo protesta de decir verdad declaramos que los Estados Financieros y sus Notas son razonablemente correctos y responsabilidad del emisor.

LIC. CLAUDIA ANGULO CASTRO
SECRETARÍA TÉCNICA

SECRETARÍA EJECUTIVA
Sistema Estatal Anticorrupción
Baja California Sur

L.C. NORMA ALICIA CANSECO ALVARADO
TITULAR DE UNIDAD DE ADMINISTRACIÓN

SECRETARIA EJECUTIVA DEL SISTEMA ESTATAL ANTICORRUPCIÓN DE BAJA

Estado de Flujos de Efectivo

Del 1 de Enero al 31 de Marzo de 2020 y 2019

(Pesos)

Concepto	2020	2019
Flujos de Efectivo de las Actividades de Operación		
Origen	799,950	2,965,327
Impuestos	0	0
Cuotas y Aportaciones de Seguridad Social	0	0
Contribuciones de mejoras	0	0
Derechos	0	0
Productos	0	0
Aprovechamientos	0	0
Ingresos por Venta de Bienes y Prestación de Servicios	0	0
Participaciones, Aportaciones, Convenios, Incentivos Derivados de la Colaboración Fiscal y Fondos Distintos de Aportaciones	0	0
Transferencias, Asignaciones, Subsidios y Subvenciones, y Pensiones y Jubilaciones	799,950	2,841,048
Otros Orígenes de Operación	0	124,279
Aplicación	647,980	2,214,968
Servicios Personales	0	0
Materiales y Suministros	17,752	154,155
Servicios Generales	523,430	2,060,813
Transferencias Internas y Asignaciones al Sector Público	0	0
Transferencias al resto del Sector Público	0	0
Subsidios y Subvenciones	0	0
Ayudas Sociales	0	0
Pensiones y Jubilaciones	0	0
Transferencias a Fideicomisos, Mandatos y Contratos Análogos	0	0
Transferencias a la Seguridad Social	0	0
Donativos	0	0
Transferencias al Exterior	0	0
Participaciones	0	0
Aportaciones	0	0
Convenios	0	0
Otras Aplicaciones de Operación	106,799	0
Flujos Netos de Efectivo por Actividades de Operación	151,970	750,359
Flujos de Efectivo de las Actividades de Inversión		
Origen	0	0
Bienes Inmuebles, Infraestructura y Construcciones en Proceso	0	0
Bienes Muebles	0	0
Otros Orígenes de Inversión	0	0
Aplicación	0	626,080
Bienes Inmuebles, Infraestructura y Construcciones en Proceso	0	0
Bienes Muebles	0	626,080
Otras Aplicaciones de Inversión	0	0
Flujos Netos de Efectivo por Actividades de Inversión	0	-626,080
Flujo de Efectivo de las Actividades de Financiamiento		
Origen	0	0
Endeudamiento Neto	0	0
Interno	0	0
Externo	0	0
Otros Orígenes de Financiamiento	0	0
Aplicación	0	0
Servicios de la Deuda	0	0
Interno	0	0
Externo	0	0
Otras Aplicaciones de Financiamiento	0	0
Flujos netos de Efectivo por Actividades de Financiamiento	0	0
Incremento/Disminución Neta en el Efectivo y Equivalentes al Efectivo	151,970	124,279
Efectivo y Equivalentes al Efectivo al inicio del Ejercicio	124,279	0
Efectivo y Equivalentes al Efectivo al final del Ejercicio	276,249	124,279

Bajo protesta de decir verdad declaro que los Estados Financieros y sus Notas son razonablemente correctos y responsabilidad del emisor

LIC. CLAUDIA ANGULO CASTRO
SECRETARIA TÉCNICASECRETARIA EJECUTIVA
Sistema Estatal Anticorrupción
Baja California Sur
LIC. NORMA ALICIA CANSECO ALVARADO
TITULAR DE UNIDAD DE ADMINISTRACION

SECRETARIA EJECUTIVA DEL SISTEMA ESTATAL ANTICORRUPCION DE BAJA CALIFORNIA SUR
Informe de Pasivos Contingentes
Del 1 de Enero al 31 de Marzo de 2020
(Pesos)


"En cumplimiento a lo dispuesto en los artículos 46, fracción I, inciso d, y 52 de la Ley General de Contabilidad Gubernamental, y de conformidad con lo establecido en el capítulo VII, numeral III, inciso g) del Manual de Contabilidad Gubernamental emitido por el CONAC, el ente público informa lo siguiente:"

Cuenta	Concepto	Importe
NO APLICA		
TOTAL		

Bajo protesta de decir verdad declaramos que los Estados Financieros y sus Notas son razonablemente correctos y responsabilidad del emisor


LIC. CLAUDIA ANGULO CASTRO
SECRETARIA TECNICA




L.C. NORMA A CANSECO A
TITULAR UNIDAD
DE ADMINISTRACION



SECRETARIA EJECUTIVA DEL SISTEMA ESTATAL
BAJA CALIFORNIA SUR

Estado de Origen y Aplicacion de Recursos

Del 01/mar./2020 al 31/mar./2020

Usu: supervisor
Rep: rptEstadoOrigenAplicacion

Fecha y hora de Impresión | 20/abr./2020
09:37 a. m.

ORIGEN DE LOS RECURSOS

EXISTENCIA EN EFECTIVO Y EQUIVALENTES AL	\$214,667.61
TRANSFERENCIAS, ASIGNACIONES, SUBSIDIOS Y SUBVEN	\$266,650.00
INGRESOS FINANCIEROS	\$87.54
Disminuciones del Activo	\$268,354.70
Incrementos del Pasivo	\$223,341.74
TOTAL ORIGEN	\$973,101.59

APLICACIÓN DE LOS RECURSOS

MATERIALES Y SUMINISTROS	\$10,194.97
SERVICIOS GENERALES	\$184,967.51
Incrementos del Activo	\$268,050.00
Disminuciones del Pasivo	\$233,640.48
EXISTENCIA EN EFECTIVO Y EQUIVALENTES AL	\$276,248.63
TOTAL APLICACION	\$973,101.59



LIC. CLAUDIA ANGULO CASTRO
SECRETARIA TÉCNICA

L.C. NORMA ALICIA CANSECO ALVARADO
TITULAR DE UNIDAD DE ADMINISTRACION

SECRETARIA EJECUTIVA DEL SISTEMA ESTATAL ANTICORRUPCION DE BAJA CALIFORNIA SUR

Estado Analítico del Activo

Del 1 de Enero al 31 de Marzo de 2020

(Pesos)

Concepto	Saldo Inicial 1	Cargos del Periodo 2	Abonos del Periodo 3	Saldo Final 4=(1+2-3)	Variación del Periodo (4-1)
ACTIVO					
Activo Circulante	119,134	1,635,680	1,472,064	282,750	163,616
Efectivo y Equivalentes	124,279	807,530	655,560	276,249	151,970
Derechos a Recibir Efectivo o Equivalentes	-5,145	817,150	816,504	-4,499	647
Derechos a Recibir Bienes o Servicios	0	11,000	0	11,000	11,000
Inventarios	0	0	0	0	0
Almacenes	0	0	0	0	0
Estimación por Pérdida o Deterioro de Activos Circulantes	0	0	0	0	0
Otros Activos Circulantes	0	0	0	0	0
Activo No Circulante	626,080	0	0	626,080	0
Inversiones Financieras a Largo Plazo	0	0	0	0	0
Derechos a Recibir Efectivo o Equivalentes a Largo Plazo	0	0	0	0	0
Bienes Inmuebles, Infraestructura y Construcciones en Proceso	0	0	0	0	0
Bienes Muebles	626,080	0	0	626,080	0
Activos Intangibles	0	0	0	0	0
Depreciación, Deterioro y Amortización Acumulada de Bienes	0	0	0	0	0
Activos Diferidos	0	0	0	0	0
Estimación por Pérdida o Deterioro de Activos no Circulantes	0	0	0	0	0
Otros Activos no Circulantes	0	0	0	0	0
TOTAL DEL ACTIVO	745,214	1,635,680	1,472,064	908,830	163,616

Bajo protesta de decir verdad declaramos que los Estados Financieros y sus Notas son razonablemente correctos y responsabilidad del emisor



SECRETARÍA EJECUTIVA
Sistema Estatal Anticorrupción
Baja California Sur

LIC. CLAUDIA ANSÚJO CASTRO
SECRETARÍA TÉCNICA

L.C. NORMA ALICIA CANSECO ALVARADO
TITULAR DE UNIDAD DE ADMINISTRACION

SECRETARIA EJECUTIVA DEL SISTEMA ESTATAL ANTICORRUPCION DE BAJA CALIFORNIA SUR
Endeudamiento Neto
Del 1 de Enero al 31 de Marzo de 2020

Identificación de Crédito o Instrumento	Contratación/Colocación	Amortización	Endeudamiento Neto
	A	B	C = A - B
Creditos Bancarios			
			0
			0
			0
NO APLICA			0
			0
			0
			0
			0
			0
			0
Total Créditos Bancarios	0	0	0

Otros Instrumentos de Deuda			
			0
			0
			0
NO APLICA			0
			0
			0
			0
			0
			0
Total Otros Instrumentos de Deuda	0	0	0

TOTAL	0	0	0
--------------	----------	----------	----------



LIC. CLAUDIA ANGULO CASTRO
SECRETARÍA TÉCNICA

SECRETARÍA EJECUTIVA
Sistema Estatal Anticorrupción
Baja California Sur

L.C. NORMA ALICIA CANSECO ALVARADO
TITULAR DE UNIDAD DE ADMINISTRACION

**SECRETARIA EJECUTIVA DEL SISTEMA ESTATAL ANTICORRUPCION
DE BAJA CALIFORNIA SUR
Intereses de la Deuda
Del 1 de Enero al 31 de Marzo de 2020**

Identificación de Crédito o Instrumento	Devengado	Pagado
Créditos Bancarios		
NO APLICA		
Total de intereses de Créditos Bancarios	0	0

Otros Instrumentos de Deuda		
NO APLICA		
Total de intereses de Otros Instrumentos de Deuda	0	0

TOTAL	0	0
--------------	----------	----------

LIC. CLAUDIA ANGULO CASTRO
SECRETARIA TÉCNICA



L.C. NORMA A. CANSECO A.
TITULAR DE LA UNIDAD
DE ADMINISTRACION

SECRETARÍA EJECUTIVA DEL SISTEMA ESTATAL ANTICORRUPCIÓN DE BAJA CALIFORNIA SUR

Estado Analítico de la Deuda y Otros Pasivos

Del 1 de Enero al 31 de Marzo de 2020

(Pesos)

Denominación de las Deudas	Moneda de Contratación	Institución o País Acreedor	Saldo Inicial del Periodo	Saldo Final del Periodo
DEUDA PÚBLICA				
Corto Plazo				
Deuda Interna			0	0
Instituciones de Crédito	Peso	México	0	0
Títulos y Valores	Peso	México	0	0
Arrendamientos Financieros	Peso	México	0	0
Deuda Externa			0	0
Organismos Financieros Internacionales	Peso	México	0	0
Deuda Bilateral	Peso	México	0	0
Títulos y Valores	Peso	México	0	0
Arrendamientos Financieros	Peso	México	0	0
Subtotal a Corto Plazo			0	0
Largo Plazo				
Deuda Interna			0	0
Instituciones de Crédito	Peso	México	0	0
Títulos y Valores	Peso	México	0	0
Arrendamientos Financieros	Peso	México	0	0
Deuda Externa			0	0
Organismos Financieros Internacionales	Peso	México	0	0
Deuda Bilateral	Peso	México	0	0
Títulos y Valores	Peso	México	0	0
Arrendamientos Financieros			0	0
Subtotal a Largo Plazo			0	0
Otros Pasivos	Peso	México	124,178	17,887
Total Deuda y Otros Pasivos			124,178	17,887

Bajo protesta de decir verdad declaramos que los Estados Financieros y sus Notas son razonablemente correctos y responsabilidad del emisor

LIC. CLAUDIA ANGULO CASTRO
SECRETARÍA TÉCNICA**SESEAR**SECRETARÍA EJECUTIVA
Sistema Estatal Anticorrupción
Baja California SurL.C. NORMA ALICIA CANSECO ALVARADO
TITULAR DE UNIDAD DE ADMINISTRACIÓN

SECRETARIA EJECUTIVA DEL SISTEMA ESTATAL ANTICORRUPCION DE BAJA CALIFORNIA SUR
Indicadores de Postura Fiscal
 Del 1 de Enero al 31 de Marzo de 2020

Concepto	Estimado	Devengado	Pagado ³
I. Ingresos Presupuestarios (I=1+2)	2,736,249	799,950	799,950
1. Ingresos del Gobierno de la Entidad Federativa ¹	2,736,249	799,950	799,950
2. Ingresos del Sector Paraestatal ¹	0	0	0
II. Egresos Presupuestarios (II=3+4)	2,736,249	541,182	541,182
3. Egresos del Gobierno de la Entidad Federativa ²	2,736,249	541,182	541,182
4. Egresos del Sector Paraestatal ²	0	0	0
III. Balance Presupuestario (Superávit o Déficit) (III = I - II)	0	258,768	258,768

Concepto	Estimado	Devengado	Pagado ³
III. Balance presupuestario (Superávit o Déficit)	0	258,768	258,768
IV. Intereses, Comisiones y Gastos de la Deuda	0	0	0
V. Balance Primario (Superávit o Déficit) (V= III - IV)	0	258,768	258,768

Concepto	Estimado	Devengado	Pagado ³
A. Financiamiento	0	0	0
B. Amortización de la deuda	0	0	0
C. Endeudamiento ó desendeudamiento (C= A - B)	0	0	0

1. Los Ingresos que se presentan son los ingresos presupuestarios totales sin incluir los ingresos por financiamientos. Los Ingresos del Gobierno de la Entidad Federativa corresponden a los del Poder Ejecutivo, Legislativo Judicial y Autónomos
2. Los egresos que se presentan son los egresos presupuestarios totales sin incluir los egresos por amortización. Los egresos del Gobierno de la Entidad Federativa corresponden a los del Poder Ejecutivo, Legislativo, Judicial y Órganos Autónomos
3. Para Ingresos se reportan los ingresos recaudados; para egresos se reportan los egresos pagados

[Handwritten signature in blue ink]

LIC. CLAUDIA ANGULO CASTRO
 SECRETARIA TÉCNICA



SECRETARIA EJECUTIVA
 Sistema Estatal Anticorrupcion
 Baja California Sur

[Handwritten signature in blue ink]
 L.C. NORMA ALICIA CANSECO ALVARADO
 TITULAR DE UNIDAD DE ADMINISTRACION



**SECRETARIA EJECUTIVA DEL SISTEMA ESTATAL
BAJA CALIFORNIA SUR**

**Estados de Resultados
Del 01/mar./2020 al 31/mar./2020**

Usr: supervisor
Rep: rptEstadoResultado

Fecha y hora de Impresión | 20/abr./2020
09:31 a. m.

	PERIODO	%	ACUMULADO	%
	1/mar. al 31/mar./2020		01/ene al 31/mar./2020	
INGRESOS Y OTROS BENEFICIOS				
INGRESOS DE GESTIÓN	\$0.00	0.00 %	\$0.00	0.00 %
PARTICIPACIONES, APORTACIONES, CONVENIOS, INCENTIVOS DERIV	\$266,650.00	99.96 %	\$799,950.00	99.98 %
TRANSFERENCIAS, ASIGNACIONES, SUBSIDIOS Y SUBVENCIONES, Y PENSIONE	\$266,650.00	99.96 %	\$799,950.00	99.98 %
SUBSIDIOS Y SUBVENCIONES	\$266,650.00	99.96 %	\$799,950.00	99.98 %
OTROS INGRESOS Y BENEFICIOS	\$87.54	0.03 %	\$138.75	0.01 %
INGRESOS FINANCIEROS	\$87.54	0.03 %	\$138.75	0.01 %
OTROS INGRESOS FINANCIEROS	\$87.54	0.03 %	\$138.75	0.01 %
Total de Ingresos	\$266,737.54	100.00 %	\$800,088.75	100.00 %
GASTOS Y OTRAS PÉRDIDAS				
GASTOS DE FUNCIONAMIENTO	\$195,162.48	73.16 %	\$541,181.72	67.64 %
MATERIALES Y SUMINISTROS	\$10,194.97	3.82 %	\$17,751.65	2.21 %
SERVICIOS GENERALES	\$184,967.51	69.34 %	\$523,430.07	65.42 %
TRANSFERENCIAS, ASIGNACIONES, SUBSIDIOS Y OTRAS AYUDAS	\$0.00	0.00 %	\$0.00	0.00 %
PARTICIPACIONES Y APORTACIONES	\$0.00	0.00 %	\$0.00	0.00 %
INTERESES, COMISIONES Y OTROS GASTOS DE LA DEUDA PÚBLICA	\$0.00	0.00 %	\$0.00	0.00 %
OTROS GASTOS Y PÉRDIDAS EXTRAORDINARIAS	\$0.00	0.00 %	\$0.00	0.00 %
INVERSIÓN PÚBLICA	\$0.00	0.00 %	\$0.00	0.00 %
Total de Gastos y otras Pérdidas	\$195,162.48	73.16 %	\$541,181.72	67.64 %
Ahorro / Desahorro Neto del Ejercicio	\$71,575.06	26.83 %	\$258,907.03	32.35 %

LIC. CLAUDIA ANGULO CASTRO
SECRETARIA TÉCNICA



SECRETARIA EJECUTIVA DEL SISTEMA ESTATAL
Sistema Estatal Anticorrupción
Baja California Sur
LIC. NORMA ALICIA CANSECO ALVARADO
TITULAR DE UNIDAD DE ADMINISTRACION



MARZO 2020

**NOTAS A LOS ESTADOS
FINANCIEROS**

Nota 1 EFECTIVO Y EQUIVALENTES

Representa el saldo contable de la cantidad de \$ 276,249.00.00 (Doscientos setenta y seis mil cuarenta y nueve pesos 00/100 M.N.) que cuenta la Secretaría Ejecutiva del Sistema Estatal Anticorrupción de Baja California Sur, como a continuación se Detalla:

EFECTIVO

Concepto	Importe
Fondo Revolvente efectivo para cubrir los gastos menores.	\$ 443.00

BANCOS

Concepto	Importe
Representa el monto de efectivo disponible en la cuenta bancaria Banorte núm. 10687903835	\$ 275,806.00





MARZO 2020

Nota 2 BIENES MUEBLES

Representa el monto de los activos con los que cuenta la Secretaría Ejecutiva por un importe total de \$626,080.00 (Seiscientos veintiséis mil ochenta pesos 00/100 M.N.) como a continuación se detalla:

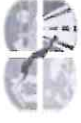
Concepto	Importe
Muebles de Oficina y Estantería	\$ 173,575.00
Equipo de Cómputo y de Tecnologías de la Información	\$ 165,255.00
Sistema de Aire Acondicionado y refrigeración	\$ 28,550.00
vehículos y Equipos Terrestres	\$ 258,700.00

Nota 3 PASIVO /PASIVO CIRCULANTE

Representa el saldo de \$ 28,887.00.00 (Veintiocho mil ochocientos ochenta y siete pesos 00/100 M.N.) cantidad que refleja las retenciones a entrar y el pago a proveedores a corto plazo como a continuación se detalla:

Concepto	Importe
Proveedores Diversos	\$ 719.00
Retenciones de Impuesto sobre la Renta de Servicios Profesionales y Arrendamiento	\$ 13,430.00
Retenciones de Impuesto al Valor Agregado de Servicios Profesionales y Arrendamiento	\$ 14,738.00





MARZO 2020

Nota 4 RESULTADO DEL EJERCICIO

El saldo de \$879,944.00 (Ochocientos setenta y nueve mil novecientos cuarenta y cuatro pesos 00/100 M.N.), que representa la diferencia entre los ingresos por las aportaciones de subsidios que se reciben y las disminuciones de los gastos de las partidas 2000, y 3000 del ejercicio anterior y del ejercicio actual como a continuación se detalla:

Concepto	Importe
Resultado del ejercicio	\$258,907.00
Resultado del ejercicio anterior 2019	621,037.00

Es importante señalar que la partida 1000 que incluye nómina y gastos de seguridad social es administrada, mediante Convenio Específico de Colaboración que celebran por una parte el Secretario de Finanzas y Administración del Gobierno del Estado de Baja Sur y Por la Secretaría Ejecutiva del Sistema Estatal Anticorrupción de Baja California Sur.

Lic. Claudia Angulo Castro
Secretaría Técnica SESEA

SESEA
SECRETARÍA EJECUTIVA
Sistema Estatal Anticorrupción
Baja California Sur

L.C. Norma Alicia Canseco Alvarado

Titular de la Unidad de Administración SESEA



SECRETARIA EJECUTIVA DEL SISTEMA ESTATAL ANTICORRUPCION DE BAJA CALIFORNIA SUR BAJA CALIFORNIA SUR

Balanza de Comprobación del 01/mar./2020 al 31/mar./2020

Cuentas de Mayor con saldo y/o movimientos. (De la cuenta: 1000 a la 9000)

Fecha y hora de Impresión: 20/abr./2020 11:03 a. m.

Usr: supervisor
Rep: rptBalanzaComprobacion

Nat.	Cuenta	Nombre de la cuenta	SALDO ANTERIOR		MOVIMIENTOS		SALDO ACTUAL	
			DEUDOR	ACREEDOR	DEUDOR	ACREEDOR	DEUDOR	ACREEDOR
D	1111-01	FONDO REVOLVENTE	\$-29.58	\$0.00	\$3,500.00	\$3,028.17	\$442.25	\$0.00
D	1112-01	BANORTE CTA 10687903835	\$214,697.19	\$0.00	\$267,688.74	\$206,579.55	\$275,806.38	\$0.00
D	1122-93	Subsidios y Subvenciones	\$0.00	\$0.00	\$266,650.00	\$266,650.00	\$0.00	\$0.00
D	1123-01	Norma Alicia Canseco A	-\$5,148.00	\$0.00	\$600.00	\$195.50	-\$4,743.50	\$0.00
D	1123-02	Ulises Oliver Osuna Bautistas	-\$0.55	\$0.00	\$0.00	\$0.00	-\$0.55	\$0.00
D	1123-03	Claudia Angulo Castro	\$951.20	\$0.00	\$800.00	\$1,509.20	\$242.00	\$0.00
D	1123-05	SOBRANTES O FALTANTES	\$3.34	\$0.00	\$0.00	\$0.00	\$3.34	\$0.00
D	1131-02	EXPERTOS EN ADMINISTRACION Y COMPUTO SA DE CV	\$0.00	\$0.00	\$11,000.00	\$0.00	\$11,000.00	\$0.00
D	1241-1-5111	Muebles de oficina y estantería	\$173,575.47	\$0.00	\$0.00	\$0.00	\$173,575.47	\$0.00
D	1241-3-5151	Equipo de cómputo y de tecnología de la información	\$165,254.93	\$0.00	\$0.00	\$0.00	\$165,254.93	\$0.00
D	1244-1-5411	Vehículos y equipo terrestre	\$258,700.00	\$0.00	\$0.00	\$0.00	\$258,700.00	\$0.00
D	1246-4-5641	Sistemas de aire acondicionado, calefacción y de refrigeración industrial y comercial	\$28,549.98	\$0.00	\$0.00	\$0.00	\$28,549.98	\$0.00
A	2112-1-000001	Jaime Alberto Zapien Rodriguez	\$0.00	\$0.00	\$14,500.00	\$14,500.00	\$0.00	\$0.00
A	2112-1-000002	Jorge Moore Valdivia	\$0.00	\$0.00	\$30,000.00	\$30,000.00	\$0.00	\$0.00
A	2112-1-000003	Juan Liborio Fenech Cardoza	\$0.00	\$0.00	\$30,000.00	\$30,000.00	\$0.00	\$0.00
A	2112-1-000004	Alma Lidia Cota Ojeda	\$0.00	\$0.00	\$30,000.00	\$30,000.00	\$0.00	\$0.00
A	2112-1-000005	BANCO MERCANTIL DEL NORTE SA DE CV	\$0.00	\$0.00	\$432.68	\$432.68	\$0.00	\$0.00
A	2112-1-000006	INSTITUTO PARA EL DESARROLLO DE TECNICO DE LAS HACIENDAS PUBLICAS INDETREC	\$0.00	\$0.00	\$0.00	\$0.00	\$0.00	\$0.00
A	2112-1-000007	Guillermo Lara Morales	\$0.00	\$11.60	\$30,000.00	\$30,000.00	\$0.00	\$11.60
A	2112-1-000008	Carmen Cristina Ortuño Villaseñor	\$0.00	\$0.00	\$0.00	\$0.00	\$0.00	\$0.00
A	2112-1-000010	Arturo Padilla Fernandez	\$0.00	\$0.00	\$1,500.00	\$1,500.00	\$0.00	\$0.00
A	2112-1-000013	VIAJES PERLA SA DE CV	\$0.00	\$0.00	\$14,374.00	\$14,374.00	\$0.00	\$0.00
A	2112-1-000014	Operadora OMX, S.A. de C.V.	\$0.00	\$566.80	\$0.00	\$0.00	\$0.00	\$566.80
A	2112-1-000016	JOSE EDUARDO DULCHE ESCOBAR	\$0.00	\$0.00	\$5,684.00	\$5,684.00	\$0.00	\$0.00
A	2112-1-000017	CFE SUMISTRADOR DE SERVICIOS BASICOS	\$0.00	\$0.00	\$0.00	\$753.50	\$0.00	\$0.00
A	2112-1-000018	COMPROBACION VIATICOS	\$0.00	\$0.00	\$753.50	\$753.50	\$0.00	\$0.00
A	2112-1-000019	GOBIERNO DEL ESTADO DE BAJA CALIFORNIA SUR	\$0.00	\$106.04	\$0.00	\$0.00	\$0.00	\$106.04
A	2112-1-000022	FRANCISCO GOMEZ CRUZ	\$0.00	-\$0.02	\$0.00	\$0.00	\$0.00	-\$0.02
A	2112-1-000025	TELEFONOS DE MEXICO SAB DE CV	\$0.00	\$0.00	\$871.80	\$871.80	\$0.00	\$0.00
A	2112-1-000026	ALPHA LIMPIEZA INSTITUCIONAL BCS SA DE CV	\$0.00	\$0.00	\$8,004.00	\$8,004.00	\$0.00	\$0.00
A	2112-1-000027	YHASSIR GARCIA PANTOJA	\$0.00	\$0.00	\$1,508.00	\$1,508.00	\$0.00	\$0.00
A	2112-1-000030	RAMIRO LORENZO MENDOZA AGUILA	\$0.00	\$0.00	\$0.00	\$0.00	\$0.00	\$0.00
A	2112-1-000031	SOBRANTES Y FALTANTES	\$0.00	\$23.20	\$0.00	\$0.00	\$0.00	\$23.20
A	2112-1-000035	JAKELINE CABRERA LOPEZ	\$0.00	\$0.00	\$216.00	\$216.00	\$0.00	\$0.00
A	2112-1-000039	MARTHA ALICIA DE LA O RODRIGUEZ	\$0.00	\$0.00	\$3,000.00	\$3,000.00	\$0.00	\$0.00
A	2112-1-000040	ELIDE SALVATIERRA RAMIREZ	\$0.00	\$0.00	\$21,290.33	\$21,290.33	\$0.00	\$0.00
A	2112-1-2111	Materiales, útiles y equipos menores de oficina	\$0.00	\$0.00	\$0.00	\$0.00	\$0.00	\$0.00
A	2112-1-2161	Material de limpieza	\$0.00	\$0.00	\$973.90	\$973.90	\$0.00	\$0.00
A	2112-1-2211	Productos alimenticios para personas	\$0.00	\$0.00	\$1,713.07	\$1,713.07	\$0.00	\$0.00
A	2112-1-2341	Combustibles, lubricantes, aditivos, carbón y sus derivados adquiridos como materia prima	\$0.00	\$0.00	\$0.00	\$0.00	\$0.00	\$0.00
A	2112-1-2461	Reparación y mantenimiento de equipo de transporte	\$0.00	\$0.00	\$0.00	\$0.00	\$0.00	\$0.00
A	2112-1-3551	Material eléctrico y electrónico	\$0.00	\$0.00	\$341.20	\$341.20	\$0.00	\$0.00
A	2112-1-3921	Impuestos y derechos	\$0.00	\$0.00	\$0.00	\$0.00	\$0.00	\$0.00
A	2112-2-000023	EXPERTOS EN ADMINISTRACION Y COMPUTO SA DE CV	\$0.00	\$0.20	\$0.00	\$0.00	\$0.00	\$0.20





SECRETARIA EJECUTIVA DEL SISTEMA ANTICORRUPCION DE BAJA CALIFORNIA SUR

BALANZA DE COMPROBACION DEL 01/MAR./2020 AL 31/MAR./2020
BAJA CALIFORNIA SUR

Usu: supervisor
Rep: rptBalanzaComprobacion

Fecha y hora de Impresión: 20/abr./2020 11:03 a. m.

Nat	Cuenta	Nombre de la cuenta	SALDO ANTERIOR		MOVIMIENTOS		SALDO ACTUAL	
			DEUDOR	ACREEDOR	DEUDOR	ACREEDOR	DEUDOR	ACREEDOR
A	2117-01	RETENCION ISR ARRENDAMIENTO	\$0.00	\$1,250.00	\$1,250.00	\$0.00	\$0.00	\$1,250.00
A	2117-02	RETENCION IVA ARRENDAMIENTO	\$0.00	\$1,333.56	\$1,334.00	\$0.00	\$0.00	\$1,332.88
A	2117-03	Retencion ISR Servicios Profesionales	\$0.00	\$11,945.36	\$11,945.00	\$0.00	\$0.00	\$12,179.57
A	2117-04	Retencion IVA Servicios Profesionales	\$0.00	\$12,534.61	\$12,535.00	\$12,991.13	\$0.00	\$12,990.74
A	2117-05	Retencion IVA 6%	\$0.00	\$414.00	\$414.00	\$0.00	\$0.00	\$414.00
A	3210-2019	Resultado del Ejercicio Actual 2019	\$0.00	\$0.00	\$0.00	\$0.00	\$0.00	\$0.00
A	3220-2019	RESULTADO DE EJERCICIOS ANTERIORES 2019	\$0.00	\$621,036.66	\$0.00	\$0.00	\$0.00	\$621,036.66
A	4223-01	SUBSIDIOS Y SUBCONVENCIONES	\$0.00	\$533,300.00	\$0.00	\$266,650.00	\$0.00	\$799,950.00
A	4319-01	INTERESES LIQUIDOS DEL MANEJO DE LA CUENTA BANCARIA	\$0.00	\$51.21	\$0.00	\$87.54	\$0.00	\$138.75
D	5121-2111	Materiales, útiles y equipos menores de oficina	\$1,808.68	\$0.00	\$0.00	\$0.00	\$1,808.68	\$0.00
D	5121-2161	Material de limpieza	\$732.00	\$0.00	\$973.90	\$0.00	\$1,705.90	\$0.00
D	5122-2211	Productos alimenticios para personas	\$1,094.00	\$0.00	\$1,929.07	\$0.00	\$3,023.07	\$0.00
D	5123-2341	Combustibles, lubricantes, aditivos, carbón y sus derivados adquiridos como materia prima	\$3,870.00	\$0.00	\$3,000.00	\$0.00	\$6,870.00	\$0.00
D	5124-2461	Material eléctrico y electrónico	\$52.00	\$0.00	\$4,292.00	\$0.00	\$4,344.00	\$0.00
D	5131-3111	Energía eléctrica	\$39.00	\$0.00	\$87.00	\$0.00	\$39.00	\$0.00
D	5131-3141	Telefonía tradicional	\$1,743.60	\$0.00	\$671.80	\$0.00	\$2,615.40	\$0.00
D	5132-3221	Arrendamiento de edificios	\$29,000.00	\$0.00	\$14,500.00	\$0.00	\$43,500.00	\$0.00
D	5132-3231	Arrendamiento de mobiliario y equipo de administración, educacional y recreativo	\$3,000.00	\$0.00	\$1,500.00	\$0.00	\$4,500.00	\$0.00
D	5133-3331	Servicios de consultoría administrativa, procesos, técnica y en tecnologías de la información	\$8,400.00	\$0.00	\$0.00	\$0.00	\$8,400.00	\$0.00
D	5133-3381	Servicios de vigilancia	\$928.00	\$0.00	\$464.00	\$0.00	\$1,392.00	\$0.00
D	5133-3391	Servicios profesionales, científicos y técnicos integrales	\$257,419.36	\$0.00	\$141,290.33	\$0.00	\$998,709.69	\$0.00
D	5134-3411	Servicios financieros y bancarios	\$817.80	\$0.00	\$432.68	\$0.00	\$1,250.48	\$0.00
D	5135-3521	Instalación, reparación y mantenimiento de mobiliario y equipo de administración, educacional y recreativo	\$0.00	\$0.00	\$2,436.00	\$0.00	\$2,436.00	\$0.00
D	5135-3551	Reparación y mantenimiento de equipo de transporte	\$360.00	\$0.00	\$341.20	\$0.00	\$701.20	\$0.00
D	5135-3581	Servicios de limpieza y manejo de desechos	\$14,964.00	\$0.00	\$8,004.00	\$0.00	\$22,968.00	\$0.00
D	5137-3711	Pasajes aéreos	\$6,856.00	\$0.00	\$14,374.00	\$0.00	\$21,230.00	\$0.00
D	5137-3751	Viajeros en el país	\$14,848.80	\$0.00	\$753.50	\$0.00	\$15,602.30	\$0.00
D	5139-3921	Impuestos y derechos	\$86.00	\$0.00	\$0.00	\$0.00	\$86.00	\$0.00
D	8110-93-01	SUBSIDIOS Y SUBCONVENCIONES	\$2,736,248.88	\$0.00	\$0.00	\$0.00	\$2,736,248.88	\$0.00
A	8120-93-01	SUBSIDIOS Y SUBCONVENCIONES	\$0.00	\$2,202,948.88	\$266,650.00	\$0.00	\$0.00	\$1,936,298.88
A	8140-93-01	SUBSIDIOS Y SUBCONVENCIONES	\$0.00	\$0.00	\$266,650.00	\$0.00	\$0.00	\$0.00
A	8150-93-01	SUBSIDIOS Y SUBCONVENCIONES	\$0.00	\$0.00	\$266,650.00	\$0.00	\$0.00	\$0.00
A	8210-530-001-2111-1	Materiales, útiles y equipos menores de oficina G. Corriente	\$0.00	\$533,300.00	\$0.00	\$266,650.00	\$0.00	\$799,950.00
A	8210-530-001-2151-1	Material Impreso e Información digital G. Corriente	\$0.00	\$30,000.00	\$0.00	\$0.00	\$0.00	\$30,000.00
A	8210-530-001-2161-1	Material de limpieza G. Corriente	\$0.00	\$27,000.00	\$0.00	\$0.00	\$0.00	\$27,000.00
A	8210-530-001-2211-1	Productos alimenticios para personas G. Corriente	\$0.00	\$12,000.00	\$0.00	\$0.00	\$0.00	\$12,000.00
A	8210-530-001-2341-1	Combustibles, lubricantes, aditivos, carbón y sus derivados adquiridos como materia prima G. Corriente	\$0.00	\$10,800.00	\$0.00	\$0.00	\$0.00	\$10,800.00
A	8210-530-001-2461-1	Material eléctrico y electrónico G. Corriente	\$0.00	\$46,000.00	\$0.00	\$0.00	\$0.00	\$46,000.00
A	8210-530-001-2711-1	Vestuario y uniformes G. Corriente	\$0.00	\$6,000.00	\$0.00	\$0.00	\$0.00	\$6,000.00
A	8210-530-001-3111-1	Energía eléctrica G. Corriente	\$0.00	\$5,480.88	\$0.00	\$0.00	\$0.00	\$5,480.88
A	8210-530-001-3141-1	Telefonía tradicional G. Corriente	\$0.00	\$65,000.00	\$0.00	\$0.00	\$0.00	\$65,000.00
A	8210-530-001-3171-1	Servicios de acceso de Internet, redes y procesamiento de información G. Corriente	\$0.00	\$12,500.00	\$0.00	\$0.00	\$0.00	\$12,500.00
A			\$0.00	\$23,000.00	\$0.00	\$0.00	\$0.00	\$23,000.00





SECRETARIA EJECUTIVA DEL SISTEMA ANTICORRUPCION DE BAJA CALIFORNIA SUR

Balanza de Comprobación del 01/mar./2020 al 31/mar./2020
BAJA CALIFORNIA SUR
Cuentas de Mayor con saldo y/o movimientos. (De la cuenta: 1000 a la 9000)

Utr: supervisor
 Rep: rptBalanzaComprobacion

Fecha y hora de Impresión 20/abr./2020 11:03 a.m.

Nat.	Cuenta	Nombre de la cuenta	SALDO ANTERIOR		M O V I M I E N T O S		SALDO ACTUAL	
			DEUDOR	ACREEDOR	DEUDOR	ACREEDOR	DEUDOR	ACREEDOR
A	8210-530-001-001-3221-1	Arrendamiento de edificios G. Corriente	\$0.00	\$178,350.00	\$0.00	\$0.00	\$0.00	\$178,350.00
A	8210-530-001-001-3231-1	Arrendamiento de mobiliario y equipo de administración, educacional y recreativo G. Corriente	\$0.00	\$21,300.00	\$0.00	\$0.00	\$0.00	\$21,300.00
A	8210-530-001-001-3331-1	Servicios de consultoría administrativa, procesos, técnica y en tecnologías de la información G. Corriente	\$0.00	\$21,000.00	\$0.00	\$0.00	\$0.00	\$21,000.00
A	8210-530-001-001-3381-1	Servicios de vigilancia G. Corriente	\$0.00	\$5,568.00	\$0.00	\$0.00	\$0.00	\$5,568.00
A	8210-530-001-001-3391-1	Servicios profesionales, científicos y técnicos integrales G. Corriente	\$0.00	\$1,800,000.00	\$0.00	\$0.00	\$0.00	\$1,800,000.00
A	8210-530-001-001-3411-1	Servicios financieros y bancarios G. Corriente	\$0.00	\$8,400.00	\$0.00	\$0.00	\$0.00	\$8,400.00
A	8210-530-001-001-3451-1	Seguro de bienes patrimoniales G. Corriente	\$0.00	\$12,000.00	\$0.00	\$0.00	\$0.00	\$12,000.00
A	8210-530-001-001-3511-1	Conservación y mantenimiento menor de inmuebles G. Corriente	\$0.00	\$8,000.00	\$0.00	\$0.00	\$0.00	\$8,000.00
A	8210-530-001-001-3521-1	Instalación, reparación y mantenimiento de mobiliario y equipo de administración, educacional y recreativo G. Corriente	\$0.00	\$8,000.00	\$0.00	\$0.00	\$0.00	\$8,000.00
A	8210-530-001-001-3551-1	Reparación y mantenimiento de equipo de transporte G. Corriente	\$0.00	\$11,500.00	\$0.00	\$0.00	\$0.00	\$11,500.00
A	8210-530-001-001-3581-1	Servicios de limpieza y manejo de desechos G. Corriente	\$0.00	\$97,200.00	\$0.00	\$0.00	\$0.00	\$97,200.00
A	8210-530-001-001-3711-1	Pasajes aéreos G. Corriente	\$0.00	\$104,000.00	\$0.00	\$0.00	\$0.00	\$104,000.00
A	8210-530-001-001-3751-1	Viaáticos en el país G. Corriente	\$0.00	\$124,000.00	\$0.00	\$0.00	\$0.00	\$124,000.00
A	8210-530-001-001-3831-1	Congresos y convenciones G. Corriente	\$0.00	\$29,650.00	\$0.00	\$0.00	\$0.00	\$29,650.00
A	8210-530-001-001-3921-1	Impuestos y derechos G. Corriente	\$0.00	\$3,500.00	\$0.00	\$0.00	\$0.00	\$3,500.00
A	8210-530-001-001-5111-2	Muebles de oficina y estantería G. Capital	\$0.00	\$25,000.00	\$0.00	\$0.00	\$0.00	\$25,000.00
A	8210-530-001-001-5151-2	Equipo de cómputo y de tecnología de la información G. Capital	\$0.00	\$41,000.00	\$0.00	\$0.00	\$0.00	\$41,000.00
D	8220-530-001-001-2111-1	Materiales, útiles y equipos menores de oficina G. Corriente	\$28,191.32	\$0.00	\$0.00	\$0.00	\$28,191.32	\$0.00
D	8220-530-001-001-2151-1	Material impreso e información digital G. Corriente	\$22,000.00	\$0.00	\$0.00	\$0.00	\$22,000.00	\$0.00
D	8220-530-001-001-2161-1	Material de limpieza G. Corriente	\$11,268.00	\$0.00	\$0.00	\$0.00	\$11,268.00	\$0.00
D	8220-530-001-001-2211-1	Productos alimenticios para personas G. Corriente	\$9,706.00	\$0.00	\$0.00	\$0.00	\$9,706.00	\$0.00
D	8220-530-001-001-2341-1	Combustibles, lubricantes, aditivos, carbón / sus derivados adquiridos como materia prima G. Corriente	\$42,130.00	\$0.00	\$0.00	\$0.00	\$42,130.00	\$0.00
D	8220-530-001-001-2461-1	Material eléctrico y electrónico G. Corriente	\$5,948.00	\$0.00	\$0.00	\$0.00	\$5,948.00	\$0.00
D	8220-530-001-001-2711-1	Vestuario y uniformes G. Corriente	\$5,480.88	\$0.00	\$0.00	\$0.00	\$5,480.88	\$0.00
D	8220-530-001-001-3111-1	Energía eléctrica G. Corriente	\$64,961.00	\$0.00	\$0.00	\$0.00	\$64,961.00	\$0.00
D	8220-530-001-001-3141-1	Telefonía tradicional G. Corriente	\$10,756.40	\$0.00	\$0.00	\$0.00	\$10,756.40	\$0.00
D	8220-530-001-001-3171-1	Servicios de acceso de Internet, redes y procesamiento de información G. Corriente	\$23,000.00	\$0.00	\$0.00	\$0.00	\$23,000.00	\$0.00
D	8220-530-001-001-3221-1	Arrendamiento de edificios G. Corriente	\$149,350.00	\$0.00	\$0.00	\$0.00	\$14,500.00	\$134,850.00
D	8220-530-001-001-3231-1	Arrendamiento de mobiliario y equipo de administración, educacional y recreativo G. Corriente	\$18,300.00	\$0.00	\$0.00	\$0.00	\$1,500.00	\$16,800.00
D	8220-530-001-001-3331-1	Servicios de consultoría administrativa, procesos, técnica y en tecnologías de la información G. Corriente	\$12,600.00	\$0.00	\$0.00	\$0.00	\$0.00	\$12,600.00
D	8220-530-001-001-3381-1	Servicios de vigilancia G. Corriente	\$4,640.00	\$0.00	\$0.00	\$0.00	\$464.00	\$4,176.00
D	8220-530-001-001-3391-1	Servicios profesionales, científicos y técnicos integrales G. Corriente	\$1,542,580.64	\$0.00	\$0.00	\$1,411,290.33	\$1,401,290.31	\$1,401,290.31
D	8220-530-001-001-3411-1	Servicios financieros y bancarios G. Corriente	\$7,582.20	\$0.00	\$0.00	\$432.68	\$7,149.52	\$0.00
D	8220-530-001-001-3451-1	Seguro de bienes patrimoniales G. Corriente	\$12,000.00	\$0.00	\$0.00	\$0.00	\$12,000.00	\$0.00
D	8220-530-001-001-3511-1	Conservación y mantenimiento menor de inmuebles G. Corriente	\$8,000.00	\$0.00	\$0.00	\$0.00	\$8,000.00	\$0.00
D	8220-530-001-001-3521-1	Instalación, reparación y mantenimiento de mobiliario y equipo de administración, educacional y recreativo G. Corriente	\$8,000.00	\$0.00	\$0.00	\$2,436.60	\$5,563.40	\$0.00
D	8220-530-001-001-3551-1	Reparación y mantenimiento de equipo de transporte G. Corriente	\$11,140.00	\$0.00	\$0.00	\$341.20	\$10,798.80	\$0.00
D	8220-530-001-001-3581-1	Servicios de limpieza y manejo de desechos G. Corriente	\$82,236.00	\$0.00	\$0.00	\$8,006.00	\$74,230.00	\$0.00
D	8220-530-001-001-3711-1	Pasajes aéreos G. Corriente	\$97,144.00	\$0.00	\$0.00	\$14,374.00	\$82,770.00	\$0.00

SECRETARIA EJECUTIVA DEL SISTEMA ANTICORRUPCION DE BAJA CALIFORNIA SUR



SECRETARIA EJECUTIVA DEL SISTEMA ANTICORRUPCION DE BAJA CALIFORNIA SUR

Balanza de Comprobación del 01/mar./2020 al 31/mar./2020
BAJA CALIFORNIA SUR

Usr: supervisor
Rep: rptBalanzaComprobacion

Fecha y hora de Impresión: 20/abr./2020 11:03 a. m.

Nat.	Cuenta	Nombre de la cuenta	SALDO ANTERIOR		MOVIMIENTOS		SALDO ACTUAL	
			DEUDOR	ACREEDOR	DEUDOR	ACREEDOR	DEUDOR	ACREEDOR
D	8220-530-001-001-3751-1	Viajeros en el país G. Corriente	\$109,151.20	\$0.00	\$0.00	\$753.50	\$108,397.70	\$0.00
D	8220-530-001-001-3831-1	Congresos y convenciones G. Corriente	\$29,650.00	\$0.00	\$0.00	\$0.00	\$29,650.00	\$0.00
D	8220-530-001-001-3921-1	Impuestos y derechos G. Corriente	\$3,414.00	\$0.00	\$0.00	\$0.00	\$3,414.00	\$0.00
D	8220-530-001-001-5111-2	Muebles de oficina y estantería G. Capital	\$25,000.00	\$0.00	\$0.00	\$0.00	\$25,000.00	\$0.00
D	8220-530-001-001-5151-2	Equipo de cómputo y de tecnología de la información G. Capital	\$41,000.00	\$0.00	\$0.00	\$0.00	\$41,000.00	\$0.00
D	8240-530-001-2111-1	Materiales, útiles y equipos menores de oficina G. Corriente	\$0.00	\$0.00	\$0.00	\$0.00	\$0.00	\$0.00
D	8240-530-001-2161-1	Materiales de limpieza G. Corriente	\$0.00	\$0.00	\$973.90	\$973.90	\$0.00	\$0.00
D	8240-530-001-2211-1	Productos alimenticios para personas G. Corriente	\$0.00	\$0.00	\$1,929.07	\$1,929.07	\$0.00	\$0.00
D	8240-530-001-2341-1	Combustibles, lubricantes, aditivos, carbón y sus derivados adquiridos como materia prima G. Corriente	\$0.00	\$0.00	\$3,000.00	\$3,000.00	\$0.00	\$0.00
D	8240-530-001-2461-1	Materiales eléctricos y electrónico G. Corriente	\$0.00	\$0.00	\$4,292.00	\$4,292.00	\$0.00	\$0.00
D	8240-530-001-3111-1	Energía eléctrica G. Corriente	\$0.00	\$0.00	\$0.00	\$0.00	\$0.00	\$0.00
D	8240-530-001-3141-1	Telefonía tradicional G. Corriente	\$0.00	\$0.00	\$871.80	\$871.80	\$0.00	\$0.00
D	8240-530-001-3221-1	Arrendamiento de edificios G. Corriente	\$0.00	\$0.00	\$14,500.00	\$14,500.00	\$0.00	\$0.00
D	8240-530-001-3231-1	Arrendamiento de mobiliario y equipo de administración, educacional y recreativo G. Corriente	\$0.00	\$0.00	\$1,500.00	\$1,500.00	\$0.00	\$0.00
D	8240-530-001-3331-1	Servicios de consultoría administrativa, procesos, técnica y en tecnologías de la información G. Corriente	\$0.00	\$0.00	\$0.00	\$0.00	\$0.00	\$0.00
D	8240-530-001-3381-1	Servicios de vigilancia G. Corriente	\$0.00	\$0.00	\$464.00	\$464.00	\$0.00	\$0.00
D	8240-530-001-3391-1	Servicios profesionales, científicos y técnicos integrales G. Corriente	\$0.00	\$0.00	\$141,290.33	\$141,290.33	\$0.00	\$0.00
D	8240-530-001-3411-1	Servicios financieros y bancarios G. Corriente	\$0.00	\$0.00	\$432.68	\$432.68	\$0.00	\$0.00
D	8240-530-001-3521-1	Instalación, reparación y mantenimiento de mobiliario y equipo de administración, educacional y recreativo G. Corriente	\$0.00	\$0.00	\$2,436.00	\$2,436.00	\$0.00	\$0.00
D	8240-530-001-3551-1	Reparación y mantenimiento de equipo de transporte G. Corriente	\$0.00	\$0.00	\$341.20	\$341.20	\$0.00	\$0.00
D	8240-530-001-3581-1	Servicios de limpieza y manejo de desechos G. Corriente	\$0.00	\$0.00	\$8,004.00	\$8,004.00	\$0.00	\$0.00
D	8240-530-001-3711-1	Pasajes aéreos G. Corriente	\$0.00	\$0.00	\$14,374.00	\$14,374.00	\$0.00	\$0.00
D	8240-530-001-3751-1	Viajeros en el país G. Corriente	\$0.00	\$0.00	\$753.50	\$753.50	\$0.00	\$0.00
D	8240-530-001-3821-1	Impuestos y derechos G. Corriente	\$0.00	\$0.00	\$0.00	\$0.00	\$0.00	\$0.00
D	8250-530-001-2111-1	Materiales, útiles y equipos menores de oficina G. Corriente	\$0.00	\$0.00	\$0.00	\$0.00	\$0.00	\$0.00
D	8250-530-001-2161-1	Materiales de limpieza G. Corriente	\$0.00	\$0.00	\$973.90	\$973.90	\$0.00	\$0.00
D	8250-530-001-2211-1	Productos alimenticios para personas G. Corriente	\$0.00	\$0.00	\$1,929.07	\$1,929.07	\$0.00	\$0.00
D	8250-530-001-2341-1	Combustibles, lubricantes, aditivos, carbón y sus derivados adquiridos como materia prima G. Corriente	\$0.00	\$0.00	\$3,000.00	\$3,000.00	\$0.00	\$0.00
D	8250-530-001-2461-1	Materiales eléctricos y electrónico G. Corriente	\$0.00	\$0.00	\$4,292.00	\$4,292.00	\$0.00	\$0.00
D	8250-530-001-3111-1	Energía eléctrica G. Corriente	\$0.00	\$0.00	\$0.00	\$0.00	\$0.00	\$0.00
D	8250-530-001-3141-1	Telefonía tradicional G. Corriente	\$0.00	\$0.00	\$871.80	\$871.80	\$0.00	\$0.00
D	8250-530-001-3221-1	Arrendamiento de edificios G. Corriente	\$0.00	\$0.00	\$14,500.00	\$14,500.00	\$0.00	\$0.00
D	8250-530-001-3231-1	Arrendamiento de mobiliario y equipo de administración, educacional y recreativo G. Corriente	\$0.00	\$0.00	\$1,500.00	\$1,500.00	\$0.00	\$0.00
D	8250-530-001-3331-1	Servicios de consultoría administrativa, procesos, técnica y en tecnologías de la información G. Corriente	\$0.00	\$0.00	\$0.00	\$0.00	\$0.00	\$0.00
D	8250-530-001-3381-1	Servicios de vigilancia G. Corriente	\$0.00	\$0.00	\$464.00	\$464.00	\$0.00	\$0.00
D	8250-530-001-3391-1	Servicios profesionales, científicos y técnicos integrales G. Corriente	\$0.00	\$0.00	\$141,290.33	\$141,290.33	\$0.00	\$0.00
D	8250-530-001-3411-1	Servicios financieros y bancarios G. Corriente	\$0.00	\$0.00	\$432.68	\$432.68	\$0.00	\$0.00
D	8250-530-001-3521-1	Instalación, reparación y mantenimiento de mobiliario y equipo de administración, educacional y recreativo G. Corriente	\$0.00	\$0.00	\$2,436.00	\$2,436.00	\$0.00	\$0.00
D	8250-530-001-3551-1	Reparación y mantenimiento de equipo de transporte G. Corriente	\$0.00	\$0.00	\$341.20	\$341.20	\$0.00	\$0.00





SECRETARIA EJECUTIVA DEL SISTEMA ANTICORRUPCION DE BAJA CALIFORNIA SUR

Balanza de Comprobación del 01/mar./2020 al 31/mar./2020
BAJA CALIFORNIA SUR
Cuentas de Mayor con saldo y/o movimientos. (De la cuenta: 1000 a la 9000)

Utr: supervisor
 Rep: rptBalanzaComprobacion

Fecha y hora de Impresión: 20/abr./2020
 11:03 a. m.

Nat.	Cuenta	Nombre de la cuenta	SALDO ANTERIOR		MOVIMIENTOS		SALDO ACTUAL	
			DEUDOR	ACREEDOR	DEUDOR	ACREEDOR	DEUDOR	ACREEDOR
D	8250-530-001-001-3581-1	Servicios de limpieza y manejo de desechos G. Corriente	\$0.00	\$0.00	\$8,004.00	\$8,004.00	\$0.00	\$0.00
D	8250-530-001-001-3711-1	Pasajes aéreos G. Corriente	\$0.00	\$0.00	\$14,374.00	\$14,374.00	\$0.00	\$0.00
D	8250-530-001-001-3751-1	Viáticos en el país G. Corriente	\$0.00	\$0.00	\$753.50	\$753.50	\$0.00	\$0.00
D	8250-530-001-001-3921-1	Impuestos y derechos G. Corriente	\$0.00	\$0.00	\$0.00	\$0.00	\$0.00	\$0.00
D	8260-530-001-001-2111-1	Materiales, útiles y equipos menores de oficina G. Corriente	\$0.00	\$0.00	\$0.00	\$0.00	\$0.00	\$0.00
D	8260-530-001-001-2161-1	Productos alimenticios para personas G. Corriente	\$0.00	\$0.00	\$973.90	\$973.90	\$0.00	\$0.00
D	8260-530-001-001-2211-1	Combustibles, lubricantes, aditivos, carbón y sus derivados	\$0.00	\$0.00	\$1,929.07	\$1,929.07	\$0.00	\$0.00
D	8260-530-001-001-2341-1	adquiridos como materia prima G. Corriente	\$0.00	\$0.00	\$3,000.00	\$3,000.00	\$0.00	\$0.00
D	8260-530-001-001-2461-1	Material eléctrico y electrónico G. Corriente	\$0.00	\$0.00	\$4,292.00	\$4,292.00	\$0.00	\$0.00
D	8260-530-001-001-3111-1	Energía eléctrica G. Corriente	\$0.00	\$0.00	\$0.00	\$0.00	\$0.00	\$0.00
D	8260-530-001-001-3141-1	Telefonía tradicional G. Corriente	\$0.00	\$0.00	\$871.80	\$871.80	\$0.00	\$0.00
D	8260-530-001-001-3221-1	Arrendamiento de edificios G. Corriente	\$0.00	\$0.00	\$14,500.00	\$14,500.00	\$0.00	\$0.00
D	8260-530-001-001-3231-1	Arrendamiento de mobiliario y equipo de administración, educacional y recreativo G. Corriente	\$0.00	\$0.00	\$1,500.00	\$1,500.00	\$0.00	\$0.00
D	8260-530-001-001-3331-1	Servicios de consultoría administrativa, procesos, técnica y en tecnologías de la información G. Corriente	\$0.00	\$0.00	\$0.00	\$0.00	\$0.00	\$0.00
D	8260-530-001-001-3381-1	Servicios de vigilancia G. Corriente	\$0.00	\$0.00	\$464.00	\$464.00	\$0.00	\$0.00
D	8260-530-001-001-3391-1	Servicios profesionales, científicos y técnicos integrales G. Corriente	\$0.00	\$0.00	\$141,290.33	\$141,290.33	\$0.00	\$0.00
D	8260-530-001-001-3411-1	Servicios financieros y bancarios G. Corriente	\$0.00	\$0.00	\$432.68	\$432.68	\$0.00	\$0.00
D	8260-530-001-001-3521-1	Instalación, reparación y mantenimiento de mobiliario y equipo de administración, educacional y recreativo G. Corriente	\$0.00	\$0.00	\$2,436.00	\$2,436.00	\$0.00	\$0.00
D	8260-530-001-001-3551-1	Reparación y mantenimiento de equipo de transporte G. Corriente	\$0.00	\$0.00	\$341.20	\$341.20	\$0.00	\$0.00
D	8260-530-001-001-3581-1	Servicios de limpieza y manejo de desechos G. Corriente	\$0.00	\$0.00	\$8,004.00	\$8,004.00	\$0.00	\$0.00
D	8260-530-001-001-3711-1	Pasajes aéreos G. Corriente	\$0.00	\$0.00	\$14,374.00	\$14,374.00	\$0.00	\$0.00
D	8260-530-001-001-3751-1	Viáticos en el país G. Corriente	\$0.00	\$0.00	\$753.50	\$753.50	\$0.00	\$0.00
D	8260-530-001-001-3921-1	Impuestos y derechos G. Corriente	\$0.00	\$0.00	\$0.00	\$0.00	\$0.00	\$0.00
D	8260-530-001-001-2111-1	Materiales, útiles y equipos menores de oficina G. Corriente	\$0.00	\$0.00	\$0.00	\$0.00	\$0.00	\$0.00
D	8260-530-001-001-2161-1	Productos alimenticios para personas G. Corriente	\$0.00	\$0.00	\$973.90	\$973.90	\$0.00	\$0.00
D	8260-530-001-001-2211-1	Combustibles, lubricantes, aditivos, carbón y sus derivados	\$0.00	\$0.00	\$1,929.07	\$1,929.07	\$0.00	\$0.00
D	8260-530-001-001-2341-1	adquiridos como materia prima G. Corriente	\$0.00	\$0.00	\$3,000.00	\$3,000.00	\$0.00	\$0.00
D	8260-530-001-001-2461-1	Material eléctrico y electrónico G. Corriente	\$52.00	\$0.00	\$4,292.00	\$0.00	\$4,344.00	\$0.00
D	8260-530-001-001-3111-1	Energía eléctrica G. Corriente	\$39.00	\$0.00	\$0.00	\$0.00	\$39.00	\$0.00
D	8260-530-001-001-3141-1	Telefonía tradicional G. Corriente	\$1,743.60	\$0.00	\$871.80	\$0.00	\$2,615.40	\$0.00
D	8260-530-001-001-3221-1	Arrendamiento de edificios G. Corriente	\$29,000.00	\$0.00	\$14,500.00	\$0.00	\$43,500.00	\$0.00
D	8260-530-001-001-3231-1	Arrendamiento de mobiliario y equipo de administración, educacional y recreativo G. Corriente	\$3,000.00	\$0.00	\$1,500.00	\$0.00	\$4,500.00	\$0.00
D	8260-530-001-001-3331-1	Servicios de consultoría administrativa, procesos, técnica y en tecnologías de la información G. Corriente	\$8,400.00	\$0.00	\$0.00	\$0.00	\$8,400.00	\$0.00
D	8260-530-001-001-3381-1	Servicios de vigilancia G. Corriente	\$928.00	\$0.00	\$464.00	\$0.00	\$1,392.00	\$0.00
D	8260-530-001-001-3391-1	Servicios profesionales, científicos y técnicos integrales G. Corriente	\$257,419.36	\$0.00	\$141,290.33	\$0.00	\$398,709.69	\$0.00
D	8270-530-001-001-3411-1	Servicios financieros y bancarios G. Corriente	\$817.80	\$0.00	\$432.68	\$0.00	\$1,250.48	\$0.00
D	8270-530-001-001-3521-1	Instalación, reparación y mantenimiento de mobiliario y equipo de administración, educacional y recreativo G. Corriente	\$0.00	\$0.00	\$2,436.00	\$0.00	\$2,436.00	\$0.00
D	8270-530-001-001-3551-1	Reparación y mantenimiento de equipo de transporte G. Corriente	\$360.00	\$0.00	\$341.20	\$0.00	\$701.20	\$0.00
D	8270-530-001-001-3581-1	Servicios de limpieza y manejo de desechos G. Corriente	\$14,964.00	\$0.00	\$8,004.00	\$0.00	\$22,968.00	\$0.00





SECRETARIA EJECUTIVA DEL SISTEMA ANTICORRUPCION DE BAJA CALIFORNIA SUR

Utr: supervisor
Rep: rptBalanzaComprobacion

Balanza de Comprobación del 01/mar./2020 al 31/mar./2020
Cuentas de Mayor con saldo y/o movimientos. (De la cuenta: 1000 a la 9000)

Fecha y hora de Impresión: 20/abr./2020 11:03 a. m.

Nat.	Cuenta	Nombre de la cuenta	SALDO ANTERIOR		M O V I M I E N T O S		SALDO ACTUAL	
			DEUDOR	ACREEDOR	DEUDOR	ACREEDOR	DEUDOR	ACREEDOR
D	8270-530-001-001-3711-1	Pasajes aéreos G. Corriente	\$6,856.00	\$0.00	\$14,374.00	\$0.00	\$21,230.00	\$0.00
D	8270-530-001-001-3751-1	Viáticos en el país G. Corriente	\$14,848.80	\$0.00	\$753.50	\$0.00	\$15,602.30	\$0.00
D	8270-530-001-001-3921-1	Impuestos y derechos G. Corriente	\$86.00	\$0.00	\$0.00	\$0.00	\$86.00	\$0.00
		Sumas =>	\$6,655,070.98	\$6,655,070.98	\$2,281,991.62	\$2,281,991.62	\$6,922,509.78	\$6,922,509.78

LIC. CLAUDIA ANGULO CASTRO
SECRETARIA TÉCNICA



L. C. NOEMIA ALICIA CANSECO ALVARADO
SECRETARIA EJECUTIVA TITULAR DE UNIDAD DE ADMINISTRACION
Sistema Estatal Anticorrupcion
Baja California Sur